

PENTAMAX

Fertilizante Especial a base de Cobre y Extractos Orgánicos

Líquido

PENTAMAX es un innovador producto orgánico a base de cobre sistémico y extractos orgánicos. Está diseñado para corregir las deficiencias nutricionales y mejorar la salud del cultivo, gracias a su formulación única el cobre es trasladado sistémicamente hacia los puntos críticos de la planta induciendo la formación de fenolasas y activando los procesos naturales de autodefensa contra el ataque de enfermedades,

hongos y bacterias. **PENTAMAX** se dispersa y penetra con facilidad por la superficie de las plantas, logrando una cobertura uniforme y una acción inmediata. **PENTAMAX** por ser un producto orgánico se puede aplicar durante todo el ciclo de vida de los cultivos hasta el día de su cosecha ya que se encuentra exento de tolerancias de residuos.

COMPOSICIÓN PORCENTUAL

INGREDIENTES ACTIVOS	%P/P
Cobre Sistémico	22.0%
Extractos Orgánicos (Activadores de Resistencia Antipatógena)	25.0%
INGREDIENTES INERTES	
Diluyentes y coadyuvantes	53.0%
TOTAL	100.0%

MÉTODO PARA PREPARAR Y APLICAR EL PRODUCTO

PENTAMAX se mezcla fácilmente al ser vaciado sobre el agua del tanque. Siga las instrucciones siguientes:

- 1) Llenar con agua hasta la mitad de la capacidad del tanque de mezcla. No hacer la mezcla en tanque de fierro, zinc o galvanizado. Antes de aplicar **PENTAMAX** baje a 5 el pH del agua.
- 2) Añadir la cantidad apropiada del producto al tanque de la mezcla. Agitar la garrafa de **PENTAMAX** antes de usarla. No mezclar **PENTAMAX** con nitrato de potasio.
- 3) Completar con agua el llenado del tanque y agitar bien la aplicación.

Procurar hacer las aplicaciones en condiciones de temperaturas frescas. Intervalo o última aplicación: Ninguno.

INCOMPATIBILIDAD

No mezcle **PENTAMAX** con compuestos de reacción alcalina o que en su composición presenten aceites.


















PENTAMAX es compatible con la mayoría de los productos utilizados en los cultivos recomendados.

PRESENTACIONES

100 mL, 250 mL, 500 mL, 1 L.



DOSIS Y RECOMENDACIONES DE USO

	CULTIVOS	DOSIS L/Ha	EPOCA DE APLICACIÓN
	Ornamentales	1.5-4.0 cc/L de agua	Asperjar PENTAMAX al follaje, al momento que aparezcan los primeros síntomas de la enfermedad o hacer aplicaciones preventivas programadas.
	Jitomate	0.75-1.5 L/Ha	Tratamiento al cuello al momento del trasplante. Aplicación foliar de PENTAMAX al momento que aparezcan los primeros síntomas
	Aguacate	0.4-0.6L por 100L de agua	Aspersiones de PENTAMAX al follaje de 3 a 6 tratamientos a intervalos de 4 semanas iniciando cuando se hinche las yemas.
	Naranja, Toronja, Limonero y Tangerino	0.4-0.6L por 100L de agua	Aplicación foliar de PENTAMAX al momento que aparezcan los primeros síntomas o efectuar aplicaciones preventivas programadas.
	Ciruelo, Durazno, Mango, Manzano, Peral, Plátano, Papayo, y Vid	0.4-0.6L por 100L de agua	Aplicación foliar de PENTAMAX al momento que aparezcan los primeros síntomas o efectuar aplicaciones preventivas programadas.
	Cebolla, Apio, Berenjena, Chicharo, Chile, Espárrago y Lechuga	0.75-1.5 L/Ha	Aplicación foliar de PENTAMAX al momento que aparezcan los primeros síntomas.
	Melón, Pepino Sandía y Calabaza	0.75-1.5 L/Ha	Tratamiento al cuello al momento del trasplante. Aplicación foliar de PENTAMAX al momento que aparezcan los primeros síntomas o efectuar aplicaciones preventivas programadas.
	Brócoli, Coliflor Col y Col de Bruselas	0.75-1.5 L/Ha	Tratamiento al cuello al momento del trasplante. Aplicación foliar de PENTAMAX al momento que aparezcan los primeros síntomas.
	Fresa	0.75-1.5 L/Ha	Tratamiento al cuello al momento del trasplante. Aplicación foliar de PENTAMAX al momento que aparezca los primeros síntomas.
	Papa	1.5 cc/L de agua 0.7 L/Ha	Tratamiento en inmersión de tubérculo (mezcla permanezca en pH = 5). Aplicaciones al cuello al momento de uniformidad de cultivo y 10 días después.
		0.75-1.5 L/Ha	Aplicación foliar de PENTAMAX al momento que aparezcan los primeros síntomas.
	Frijol, Trigo y Cebada	0.75-1.5 L/Ha	Aplicación foliar de PENTAMAX al momento que aparezcan los primeros síntomas o efectuar aplicaciones preventivas programadas.
	Soya	0.75-1.5 L/Ha	Aplicar PENTAMAX al formarse las primeras vainas. Repetir una o dos veces a intervalos de 14 a 21 días.
	Alfalfa	0.75-1.5 L/Ha	Aplicación foliar de PENTAMAX al momento que aparezcan los primeros síntomas.
	Cacahuete	0.75-1.5 L/Ha	Aplicar PENTAMAX dos o tres veces a intervalos de 10 a 21 días, iniciando aproximadamente dos semanas después de la emergencia de las plántulas.
	Cacao	0.4-0.6 L/100L de agua	Quite las mazorcas enfermas. Inicie las aplicaciones después de la aparición de las mazorcas, cuando tengan de 4 a 6 cm, y repita las aplicaciones a intervalos de 21-30 días hasta que las mazorcas estén completamente desarrolladas.
	Cafeto y Cártamo	0.4-0.6 L/100L de agua	Aplicación foliar de PENTAMAX al momento que aparezcan los primeros síntomas o efectuar aplicaciones preventivas programadas.
	Tabaco	0.4-0.6 L/100L de agua	Aplicar al cuello al momento del trasplante. Aplicación foliar de PENTAMAX al momento que aparezcan los primeros síntomas y repetir las aplicaciones 2 a 3 veces, a intervalos de 7-14 días.

*OBSERVACIONES: Repita las aplicaciones cada 7-14 días, dependiendo de la incidencia.

El período de espera entre la última aplicación y la cosecha es de 3 días. Reingrese al campo tratado 24 horas después de la aplicación.